

Color Control GX

Version micrologicielle v2.04

www.victronenergy.com



Color Control GX

Le Color Control (CCGX) permet de contrôler et de surveiller de manière intuitive tous les systèmes électriques Victron. La liste des produits Victron pouvant être connectés est interminable : Convertisseurs, Multi, Quattro, chargeurs solaires MPPT, contrôleurs de batterie BMV, Lynx Ion + Shunt, et bien plus encore.

Portail en ligne VRM

Non seulement, il est possible de surveiller et contrôler les produits localement depuis le CCGX lui-même, mais toutes les lectures peuvent également être transmises à notre site Web de surveillance à distance : le portail en ligne VRM. Pour vous faire une idée, essayez notre démo sur <https://vrm.victronenergy.com>. Voir également les captures d'écran ci-dessous.

Console à distance sur VRM

Permet de surveiller, contrôler et configurer le CCGX à distance, depuis Internet. Vous pouvez tout faire à distance, comme si vous étiez en face de votre appareil. La même fonctionnalité est également disponible sur le réseau local, la Console à distance sur le LAN.

Démarrage/Arrêt automatique du générateur

Un système de démarrage/arrêt hautement personnalisable. Il utilise l'état de charge, la tension, la charge et d'autres paramètres. Il définit un ensemble spécifique de règles pour les périodes calmes, et en option, il lance un test mensuellement.

Le cœur de l'ESS – Energy Storage System (système de stockage d'énergie)

Le CCGX est un gestionnaire d'énergie dans un système ESS. Pour davantage d'information, consultez le manuel ESS : <https://www.victronenergy.com/live/ess:design-installation-manual>

Journalisation des données

Lorsque l'appareil est connecté à Internet, toutes les données sont envoyées au portail VRM. Si aucune connexion Internet n'est disponible, le CCGX sauvegardera les données au niveau interne, jusqu'à 48 heures. En insérant une carte micro-SD ou une clé USB, davantage de données peuvent être enregistrées. Ces fichiers peuvent être téléchargés vers le portail VRM, ou hors ligne, être convertis avec l'application VictronConnect pour permettre leur analyse.

Produits compatibles

- Les Multi et les Quattro, y compris les systèmes triphasés et en phase divisée. Surveillance et contrôle (On/Off et limiteur de courant). Il est possible de changer la configuration (uniquement à distance à travers Internet, impossible sans connexion Internet).
- Chargeurs solaires BlueSolar MPPT avec un port VE.Direct.
- BlueSolar MPPT 150/70 et le MPPT 150/85 avec un port VE.Can. Lorsque de nombreux BlueSolar MPPT avec VE.Can sont utilisés en parallèle, toute l'information est regroupée en une seule. Voir également notre post de blog concernant la [synchronisation de plusieurs chargeurs solaires MPPT 150/70](#).
- La famille des BMV-700 peut être raccordée directement aux ports VE.Direct sur le CCGX. Pour cela, utilisez le câble VE.Direct.
- La famille des BMV-600 peut être raccordée aux ports VE.Direct sur le CCGX. Câble auxiliaire nécessaire.
- Lynx Ion + Shunt
- Lynx Shunt VE.Can
- Chargeurs de batterie Skylla-i
- Sondes de réservoir NMEA2000.
- Un GPS USB peut être connecté au port USB. L'emplacement et la vitesse seront visibles sur l'écran, et les données seront envoyées au portail VRM à des fins de localisation. La carte sur le VRM affichera la dernière position.
- Convertisseurs PV Fronius.


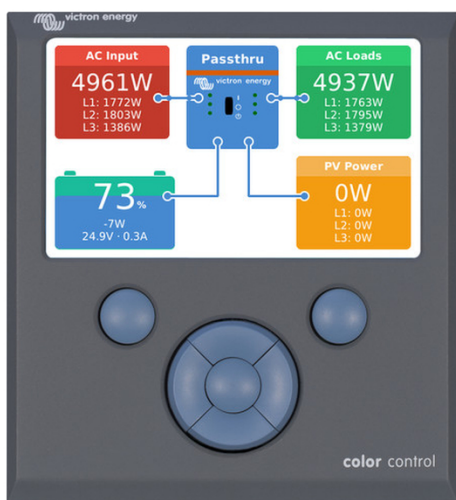
Si plus de deux produits VE-Direct doivent être raccordés, un câble USB peut être utilisé.

Connexion Internet

Le CCGX peut être connecté à Internet avec un câble Ethernet ou via la Wi-Fi. Pour une connexion par Wi-Fi, un accessoire USB-Wi-Fi est nécessaire. Le CCGX n'a pas de modem mobile interne : il n'y a pas de logement disponible pour une carte-Sim. Utilisez un routeur 3G ou GPRS standard à la place. Consultez notre [post de blog concernant les routeurs 3G](#).

Autres points forts

- Chaque fois qu'une nouvelle version logicielle est disponible, le CCGX peut se mettre à jour automatiquement depuis Internet.
 - Plusieurs langues : anglais, tchèque, allemand, espagnol, français, italien, néerlandais, russe, suédois, turque, chinois, arabe.
 - Utilisez le CCGX comme une passerelle Modbus-TCP vers tous les produits Victron connectés. Consultez notre [FAQ sur le Modbus-TCP](#) pour davantage d'information.
 - Optimisé par Venus OS – Linux intégré.
- <https://github.com/victronenergy/venus/wiki/sales-pitch>



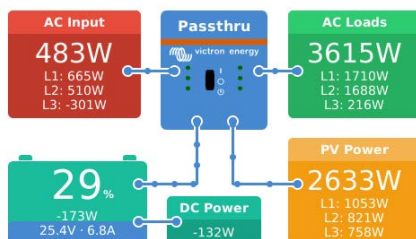
Color Control GX

Version micrologicielle v2.04

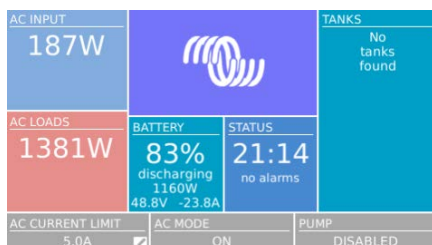
www.victronenergy.com

Color Control GX			
Plage de tension d'alimentation	9 – 70V DC		
Appel de courant	12VCC	24VCC	48VCC
Éteint	0mA	0mA	0mA
Écran éteint	140mA	80mA	40mA
Écran avec intensité minimale	160mA	90mA	45mA
Écran avec intensité maximale	245mA	125mA	65mA
Contact sec	3 A / 30 VCC / 250 VCA (Normalement ouvert)		
Ports de communication			
VE.Direct	2 ports VE.Direct séparés – isolés		
VE.Can	2 connecteurs RJ45 en parallèle – isolés		
VE.Bus	2 connecteurs RJ45 en parallèle – isolés		
USB	2 ports USB Host – non isolés		
Ethernet	Connecteur RJ45 10/100/1000 MB RJ45 – isolé sauf le blindage		
Interfaces tiers			
Modbus-TCP	Utilisez le protocole Modbus-TCP pour surveiller et contrôler tous les produits raccordés au Color Control GX		
JSON	Utilisez le JSON API du VRM pour extraire des données depuis le Portail VRM		
Autres			
Dimensions extérieures (h x l x p)	130 x 120 x 28mm		
Plage de température d'exploitation	-20 à +50°C		
Normes			
Sécurité	EN 60950		
EMC	EN 61000-6-3, EN 55014-1, EN 61000-6-2, EN 61000-6-1, EN 55014-2		
Automobile	E4-10R-053535		

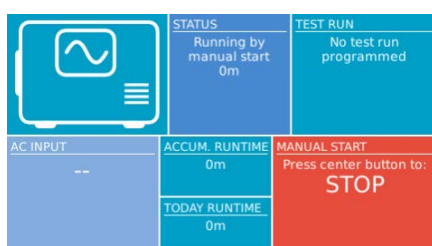
Vue générale – Multi avec convertisseur PV sur sortie



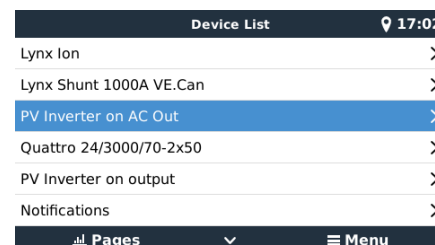
Vue générale Mobile et Bateau



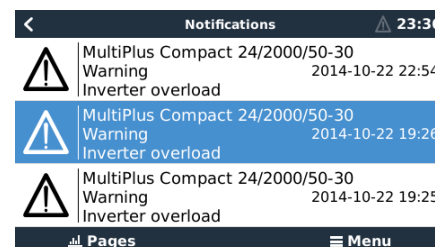
Page de contrôle du générateur



Menu principal



Notifications d'alarme



Vue d'ensemble des tuiles

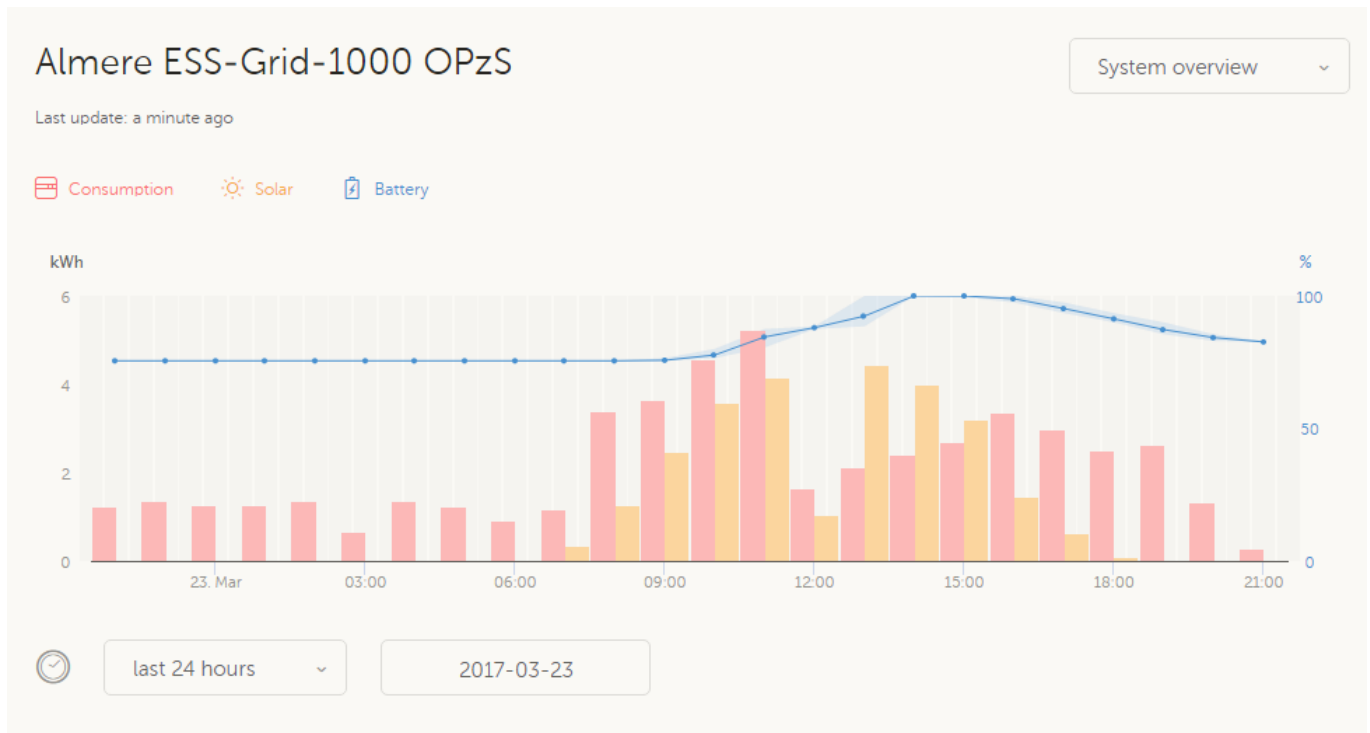


Color Control GX

Version micrologicielle v2.04

www.victronenergy.com

Portail VRM – Tableau de bord



Portail VRM – Console à distance

Almere ESS-Grid-1000 OPzS

Last update: a few seconds ago

Consumption Solar Battery

kWh

Device List		21:18
Fronius Symo 8.2-3-M		0W >
Grid meter		216W >
MultiPlus 48/5000/70-50		Bulk >
PV Inverter on input 1		0W >
Notifications		>
Settings		>
Pages		Menu

esc
↩

Almere ESS-Grid-1000
OPzS
Remote Console

Realtime data

Color Control GX

Version micrologicielle v2.04

www.victronenergy.com

